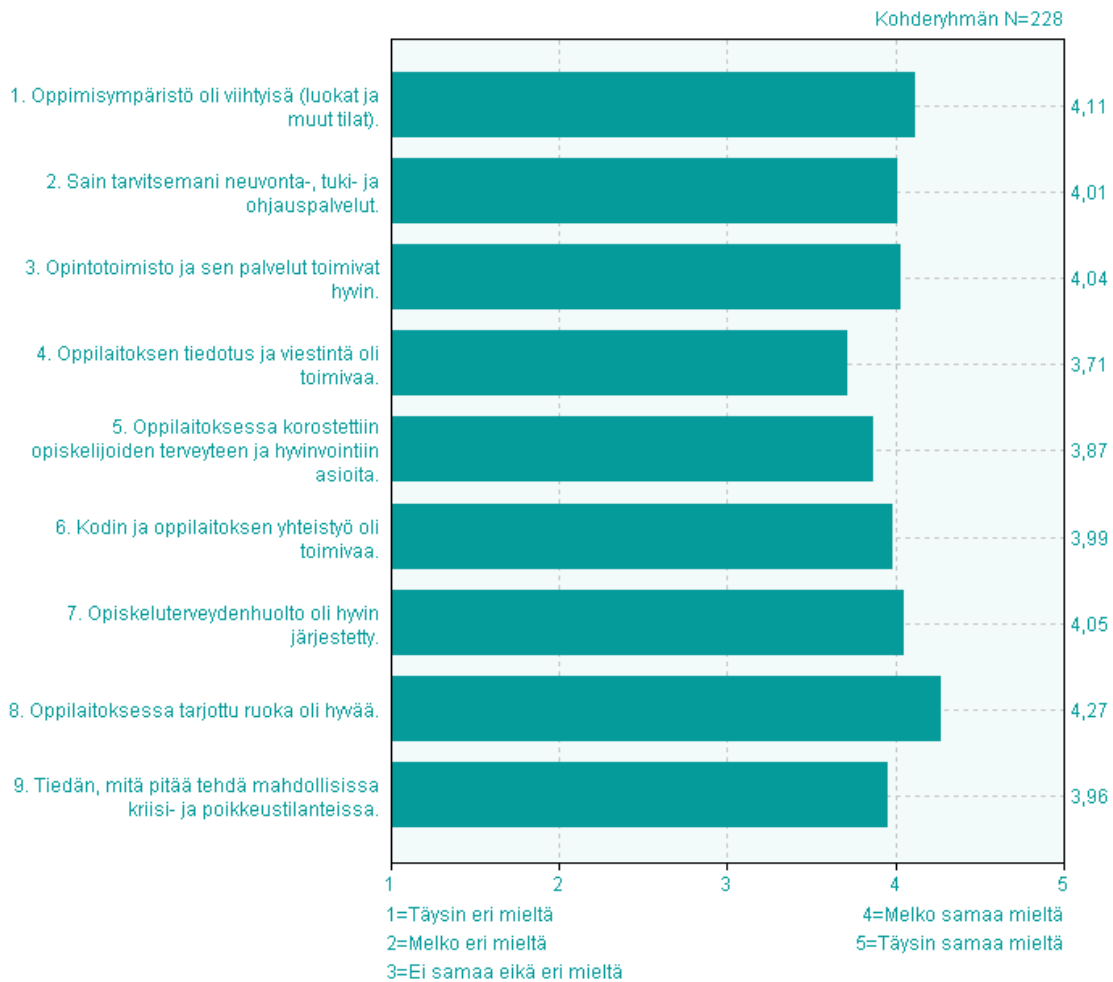


Pohjoisen Keski-Suomen ammattiopisto

NUORTEN KOULUTUKSEN ENSIMMÄISEN VUODEN OPISKELIJOIDEN PALAUTE Huhtikuu 2016

Vastausprosentti: 74,8 %

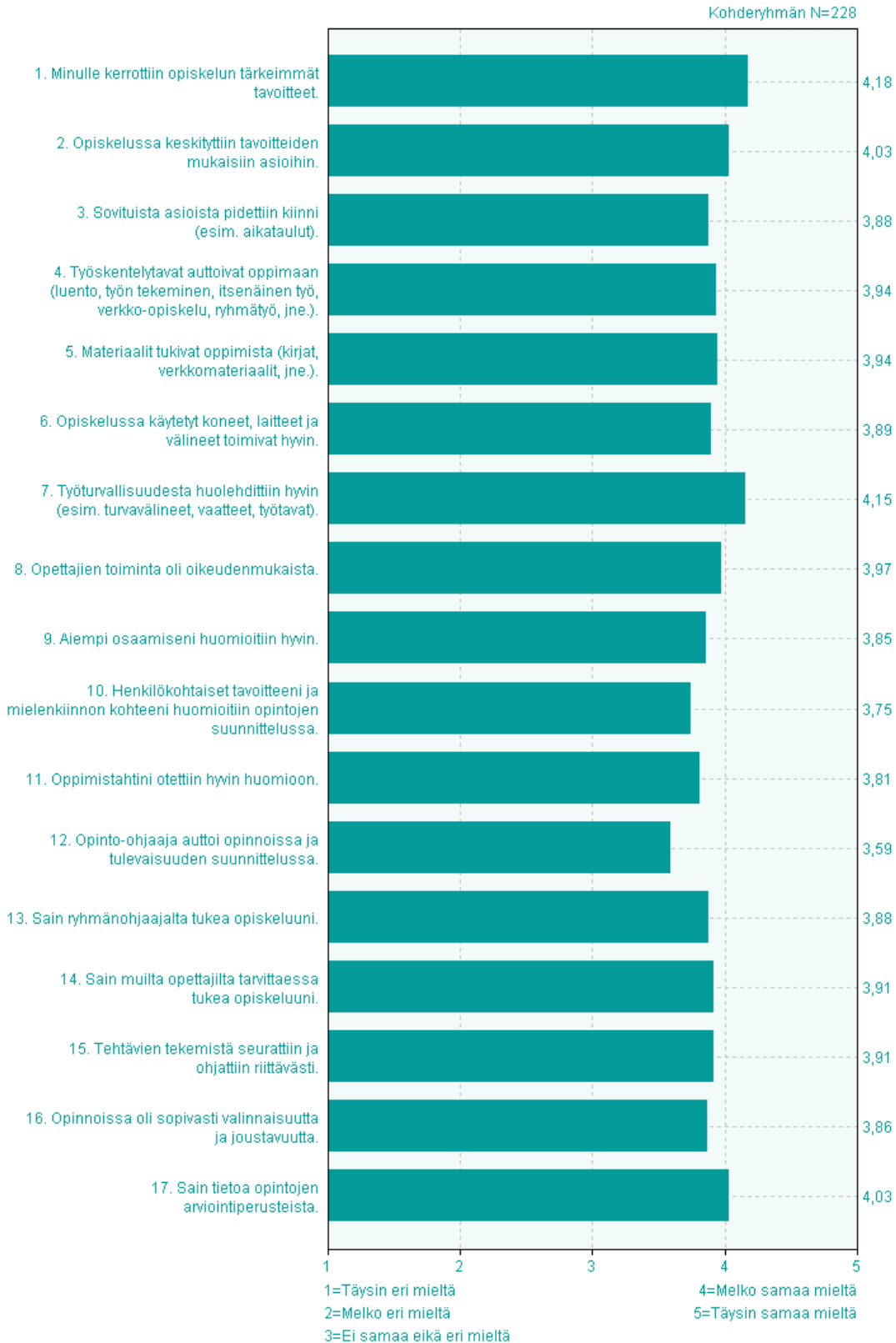
Oppilaitos ja opiskelijahuolto



Oppilaitos ja opiskelijahuolto

Arvioi asteikolla	Täysin eri mieltä	Melko eri mieltä	Ei samaa eikä eri mieltä	Melko samaa mieltä	Täysin samaa mieltä	ei vast.	ka	kh
1. Oppimisympäristö oli viihtyisä (luokat ja muut tilat).	1,3% n=3	2,6% n=6	10,5% n=24	54,4% n=124	31,1% n=71	n=0	4,1	0,8
2. Sain tarvitsemani neuvonta-, tuki- ja ohjauspalvelut.	2,6% n=6	3,5% n=8	14,5% n=33	49,1% n=112	30,3% n=69	n=0	4,0	0,9
3. Opintotoimisto ja sen palvelut toimivat hyvin.	1,8% n=4	2,2% n=5	14,9% n=34	53,1% n=121	28,1% n=64	n=0	4,0	0,8
4. Oppilaitoksen tiedotus ja viestintä oli toimivaa.	3,5% n=8	10,5% n=24	17,1% n=39	49,1% n=112	19,7% n=45	n=0	3,7	1,0
5. Oppilaitoksessa korostettiin opiskelijoiden terveyteen ja hyvinvointiin asioita.	2,2% n=5	4,8% n=11	21,1% n=48	47,6% n=108	24,2% n=55	n=1	3,9	0,9
6. Kodin ja oppilaitoksen yhteistyö oli toimivaa.	1,8% n=4	3,1% n=7	22,0% n=50	41,0% n=93	32,2% n=73	n=1	4,0	0,9
7. Opiskeluterveydenhuolto oli hyvin järjestetty.	2,6% n=6	3,5% n=8	12,7% n=29	48,2% n=110	32,9% n=75	n=0	4,1	0,9
8. Oppilaitoksessa tarjottu ruoka oli hyvää.	4,4% n=10	3,1% n=7	10,1% n=23	25,6% n=58	56,8% n=129	n=1	4,3	1,1
9. Tiedän, mitä pitää tehdä mahdollisissa kriisi- ja poikkeustilanteissa.	2,2% n=5	3,1% n=7	19,7% n=45	46,9% n=107	28,1% n=64	n=0	4,0	0,9

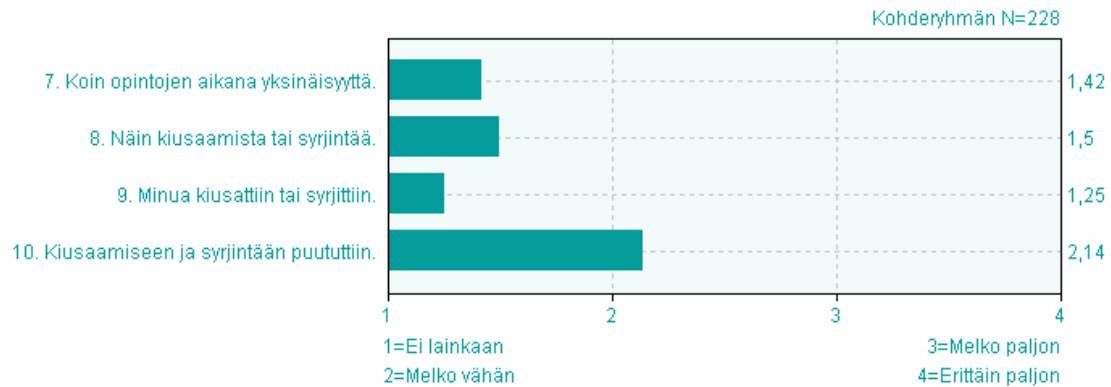
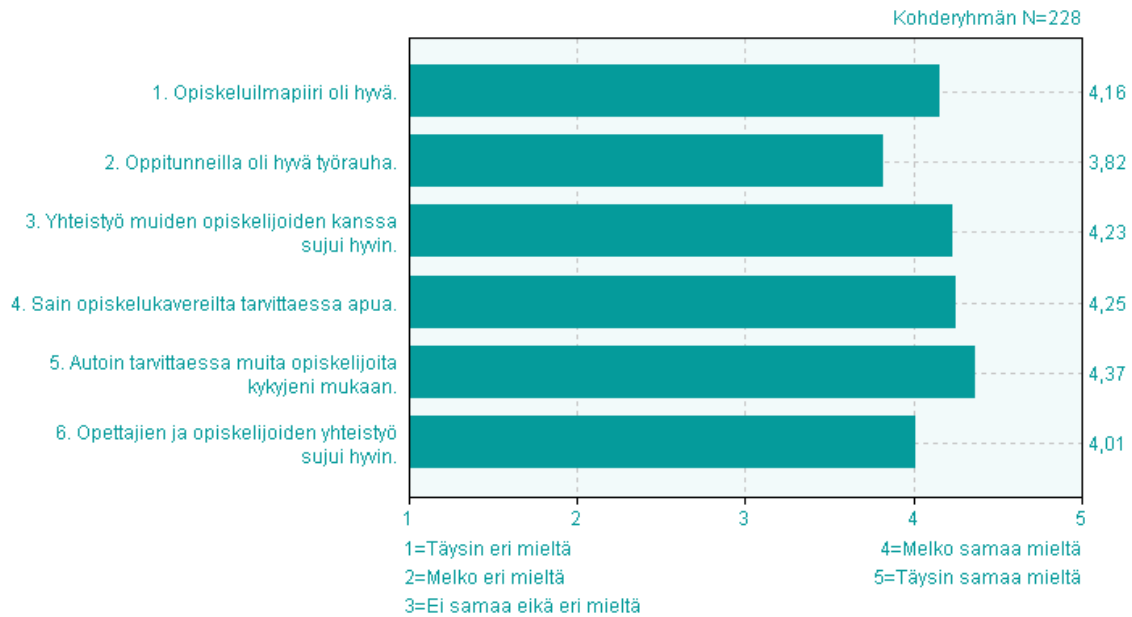
Opetus, ohjaus ja opiskelu



Opetus, ohjaus ja opiskelu

Arvioi asteikolla	Täysin eri mieltä	Melko eri mieltä	Ei samaa eikä eri mieltä	Melko samaa mieltä	Täysin samaa mieltä	ei vast.	ka	kh
1. Minulle kerrottiin opiskelun tärkeimmät tavoitteet.	1,8% n=4	1,8% n=4	11,8% n=27	46,5% n=106	38,2% n=87	n=0	4,2	0,8
2. Opiskelussa keskityttiin tavoitteiden mukaisiin asioihin.	1,8% n=4	1,3% n=3	14,1% n=32	57,7% n=131	25,1% n=57	n=1	4,0	0,8
3. Sovituista asioista pidettiin kiinni (esim. aikataulut).	2,2% n=5	5,7% n=13	18,5% n=42	49,3% n=112	24,2% n=55	n=1	3,9	0,9
4. Työskentelytavat auttoivat oppimaan (luento, työn tekeminen, itsenäinen työ, verkko-opiskelu, ryhmätyö, jne.).	2,2% n=5	2,2% n=5	19,8% n=45	51,1% n=116	24,7% n=56	n=1	3,9	0,9
5. Materiaalit tukivat oppimista (kirjat, verkkomateriaalit, jne.).	1,3% n=3	5,3% n=12	13,7% n=31	57,3% n=130	22,5% n=51	n=1	3,9	0,8
6. Opiskelussa käytetyt koneet, laitteet ja välineet toimivat hyvin.	3,1% n=7	5,3% n=12	16,7% n=38	49,1% n=112	25,9% n=59	n=0	3,9	1,0
7. Työturvallisuudesta huolehdittiin hyvin (esim. turvavälineet, vaatteet, työtavat).	1,3% n=3	2,2% n=5	15,0% n=34	42,7% n=97	38,8% n=88	n=1	4,2	0,9
8. Opettajien toiminta oli oikeudenmukaista.	0,9% n=2	8,8% n=20	14,9% n=34	43,0% n=98	32,5% n=74	n=0	4,0	1,0
9. Aiempi osaamiseni huomioitiin hyvin.	2,6% n=6	4,0% n=9	22,9% n=52	46,3% n=105	24,2% n=55	n=1	3,9	0,9
10. Henkilökohtaiset tavoitteeni ja mielenkiinnon kohteeni huomioitiin opintojen suunnittelussa.	2,7% n=6	4,0% n=9	27,9% n=63	46,9% n=106	18,6% n=42	n=2	3,7	0,9
11. Oppimistahtini otettiin hyvin huomioon.	3,1% n=7	3,5% n=8	24,8% n=56	46,5% n=105	22,1% n=50	n=2	3,8	0,9
12. Opinto-ohjaaja auttoi opinnoissa ja tulevaisuuden suunnittelussa.	4,4% n=10	6,6% n=15	31,6% n=72	40,8% n=93	16,7% n=38	n=0	3,6	1,0
13. Sain ryhmäohjaajalta tukea opiskeluuni.	2,2% n=5	5,3% n=12	23,3% n=53	40,5% n=92	28,6% n=65	n=1	3,9	1,0
14. Sain muilta opettajilta tarvittaessa tukea opiskeluuni.	2,6% n=6	3,1% n=7	22,8% n=52	43,4% n=99	28,1% n=64	n=0	3,9	0,9
15. Tehtävien tekemistä seurattiin ja ohjattiin riittävästi.	1,8% n=4	5,3% n=12	17,5% n=40	50,9% n=116	24,6% n=56	n=0	3,9	0,9
16. Opinnoissa oli sopivasti valinnaisuutta ja joustavuutta.	3,1% n=7	4,0% n=9	19,4% n=44	50,7% n=115	22,9% n=52	n=1	3,9	0,9
17. Sain tietoa opintojen arviointiperusteista.	1,3% n=3	2,2% n=5	17,2% n=39	50,7% n=115	28,6% n=65	n=1	4,0	0,8

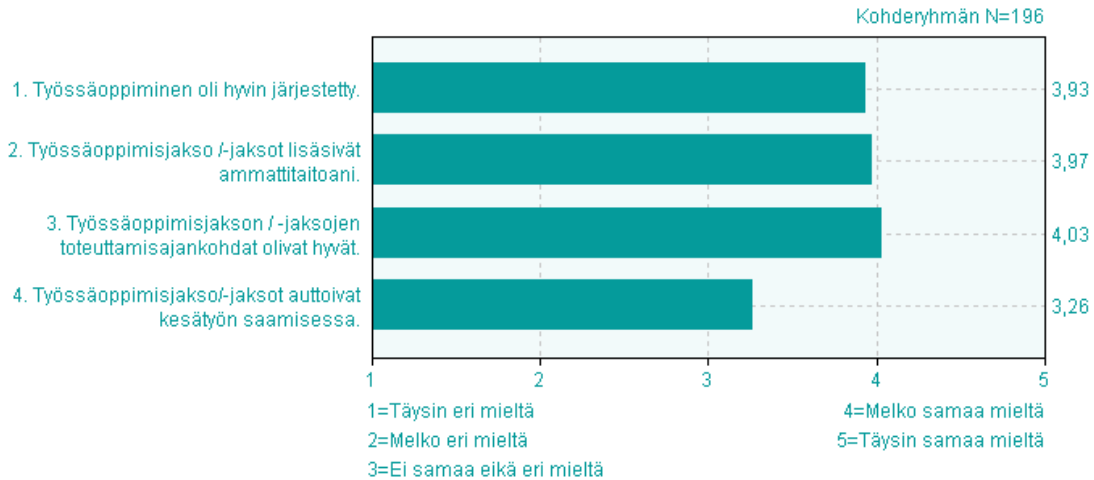
Opiskeluilmapiiri, syrjintä, kiusaaminen



Opiskeluilmapiiri, syrjintä, kiusaaminen

Arvioi asteikolla	Täysin eri mieltä	Melko eri mieltä	Ei samaa eikä eri mieltä	Melko samaa mieltä	Täysin samaa mieltä	ei vast.	ka	kh
1. Opiskeluilmapiiri oli hyvä.	2,2% n=5	3,9% n=9	11,4% n=26	40,8% n=93	41,7% n=95	n=0	4,2	0,9
2. Oppitunneilla oli hyvä työrauha.	4,4% n=10	8,3% n=19	16,2% n=37	43,0% n=98	28,1% n=64	n=0	3,8	1,1
3. Yhteistyö muiden opiskelijoiden kanssa sujui hyvin.	1,8% n=4	3,1% n=7	11,4% n=26	38,2% n=87	45,6% n=104	n=0	4,2	0,9
4. Sain opiskelukavereilta tarvittaessa apua.	1,3% n=3	3,1% n=7	12,3% n=28	36,0% n=82	47,4% n=108	n=0	4,3	0,9
5. Autoin tarvittaessa muita opiskelijoita kykyjeni mukaan.	0,9% n=2	0,4% n=1	9,7% n=22	38,8% n=88	50,2% n=114	n=1	4,4	0,7
6. Opettajien ja opiskelijoiden yhteistyö sujui hyvin.	2,7% n=6	4,4% n=10	14,6% n=33	46,0% n=104	32,3% n=73	n=2	4,0	0,9
Arvioi asteikolla	Ei lainkaan	Melko vähän	Melko paljon	Erittäin paljon	ei vast.	ka	kh	
7. Koin opintojen aikana yksinäisyyttä.	69,3% n=158	21,9% n=50	6,6% n=15	2,2% n=5	n=0	1,4	0,7	
8. Näin kiusaamista tai syrjintää.	62,3% n=142	28,1% n=64	7,5% n=17	2,2% n=5	n=0	1,5	0,7	
9. Minua kiusattiin tai syrjittiin.	81,6% n=186	12,3% n=28	5,3% n=12	0,9% n=2	n=0	1,3	0,6	
10. Kiusaamiseen ja syrjintään puututtiin.	41,1% n=88	21,0% n=45	21,0% n=45	16,8% n=36	n=14	2,1	1,1	


Työssäoppiminen



Työssäoppiminen

Arvioi asteikolla	Täysin eri mieltä	Melko eri mieltä	Ei samaa eikä eri mieltä	Melko samaa mieltä	Täysin samaa mieltä	ei vast.	ka	kh
1. Työssäoppiminen oli hyvin järjestetty.	4,1% n=8	2,0% n=4	27,0% n=53	30,1% n=59	36,7% n=72	n=32	3,9	1,0
2. Työssäoppimisjakso /-jaksot lisäsivät ammattitaitoani.	3,6% n=7	3,6% n=7	24,0% n=47	29,6% n=58	39,3% n=77	n=32	4,0	1,0
3. Työssäoppimisjakson / -jaksojen toteuttamisajankohdat olivat hyvät.	2,1% n=4	2,1% n=4	23,1% n=45	36,4% n=71	36,4% n=71	n=33	4,0	0,9
4. Työssäoppimisjakso/-jaksot auttoivat kesätyön saamisessa.	14,5% n=28	5,7% n=11	41,5% n=80	16,1% n=31	22,3% n=43	n=35	3,3	1,3

Kokonaisarviointi lukuvuodesta?



Kokonaisarviointi opetuksesta lukuvuoden aikana?

Arvioi asteikolla	Huono	Välttävä	Tyydyttävä	Hyvä	Erinomainen	ei vast.	ka	kh
Kokonaisarviointi opetuksesta lukuvuoden aikana?	0,9% n=2	1,4% n=3	17,1% n=38	61,7% n=137	18,9% n=42	n=6	4,0	0,7