

## Pohjoisen Keski-Suomen ammattiopisto

### NUORTEN KOULUTUKSEN VALMISTUVIEN OPISKELIJOIDEN PALAUTE 2016

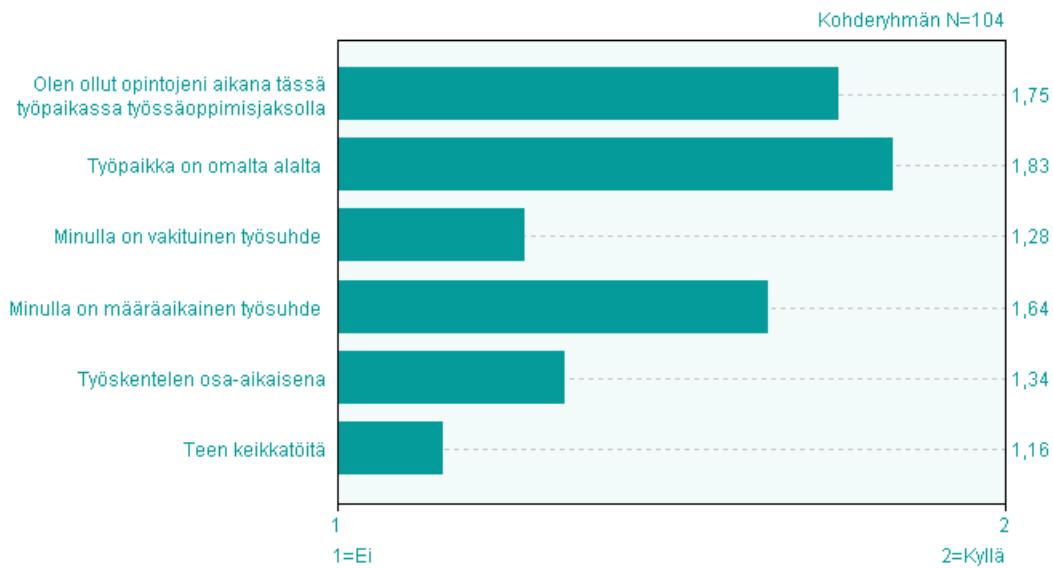
Vastausprosentti: 82,2 %

#### I Työ, työnhaku ja työllistyminen

Mikä seuraavista vaihtoehtoista kuvaa parhaiten tilannettasi opintojen päättyessä?	n	%
Ei vast	2	
Minulla on työpaikka	106	48%
Minulla on opiskelupaikka	2	1%
Toimin yrittäjänä	1	0%
Menen armeijaan / siviilipalvelukseen	28	13%
Haen töitä	56	25%
Haen opiskelupaikkaa	11	5%
En vielä tiedä mitä teen opintojeni jälkeen	14	6%
Joku muu (esim. siis äitiyslomalle jäävät, ulkomaille muuttavat, pidän väli vuoden yms.)	2	1%

Työpaikkaan liittyvät kysymykset	Ei	Kyllä
----------------------------------	----	-------



Työpaikkaan liittyvät kysymykset	Ei	Kyllä	ei vast.	ka	kh
Olen ollut opintojeni aikana tässä työpaikassa työssäoppimisjaksolla	25,0% n=26	75,0% n=78	n=118	1,8	0,4
Työpaikka on omalta alalta	16,7% n=17	83,3% n=85	n=120	1,8	0,4
Minulla on vakituinen työsuhde	71,9% n=69	28,1% n=27	n=126	1,3	0,5
Minulla on määräaikainen työsuhde	35,6% n=32	64,4% n=58	n=132	1,6	0,5
Työskentelen osa-aikaisena	65,9% n=60	34,1% n=31	n=131	1,3	0,5
Teen keikkatöitä	84,3% n=75	15,7% n=14	n=133	1,2	0,4

Työpaikan paikkakunta	n	%
Valitse paikkakunta	<b>121</b>	
Alavus	2	2%
Evijärvi	1	1%
Helsinki	3	3%
Jyväskylä	19	19%
Jämsä	1	1%
Kajaani	1	1%
Karstula	4	4%
Keuruu	2	2%
Kinnula	1	1%
Konnevesi	3	3%
Kuopio	2	2%
Laukaa	4	4%
Mänttä-Vilppula	1	1%
Oulu	1	1%
Perho	2	2%
Pihtipudas	4	4%
Reisjärvi	1	1%
Saarijärvi	5	5%
Suonenjoki	1	1%
Toivakka	1	1%
Turku	1	1%
Viitasaari	11	11%
Äänekoski	29	29%
<b>Opiskelupaikkani on</b>	n	%
	<b>219</b>	
lukio	0	0%
ammattiopisto/aikuisopisto	1	50%
ammattikorkeakoulu	0	0%
yliopisto	0	0%

joku muu	1	50%
----------	---	-----

<b>Opiskelupaikan paikkakunta</b>	n	%
-----------------------------------	---	---

219

Tampere	1	50%
---------	---	-----

Viitasaari	1	50%
------------	---	-----

<b>Perustin yrityksen opintojen aikana</b>	n	%
--------------------------------------------	---	---

220

Ei	1	100%
----	---	------

Kyllä	0	0%
-------	---	----

<b>Yritys toimii opintoihini liittyvällä alalla</b>	n	%
-----------------------------------------------------	---	---

220

Ei	1	100%
----	---	------

Kyllä	0	0%
-------	---	----

<b>Haen opiskelupaikkaa ensisijaisesti</b>	n	%
--------------------------------------------	---	---

210

lukio	0	0%
-------	---	----

ammattiopisto/aikuisopisto	3	27%
----------------------------	---	-----

ammattikorkeakoulu	8	73%
--------------------	---	-----

yliopisto	0	0%
-----------	---	----

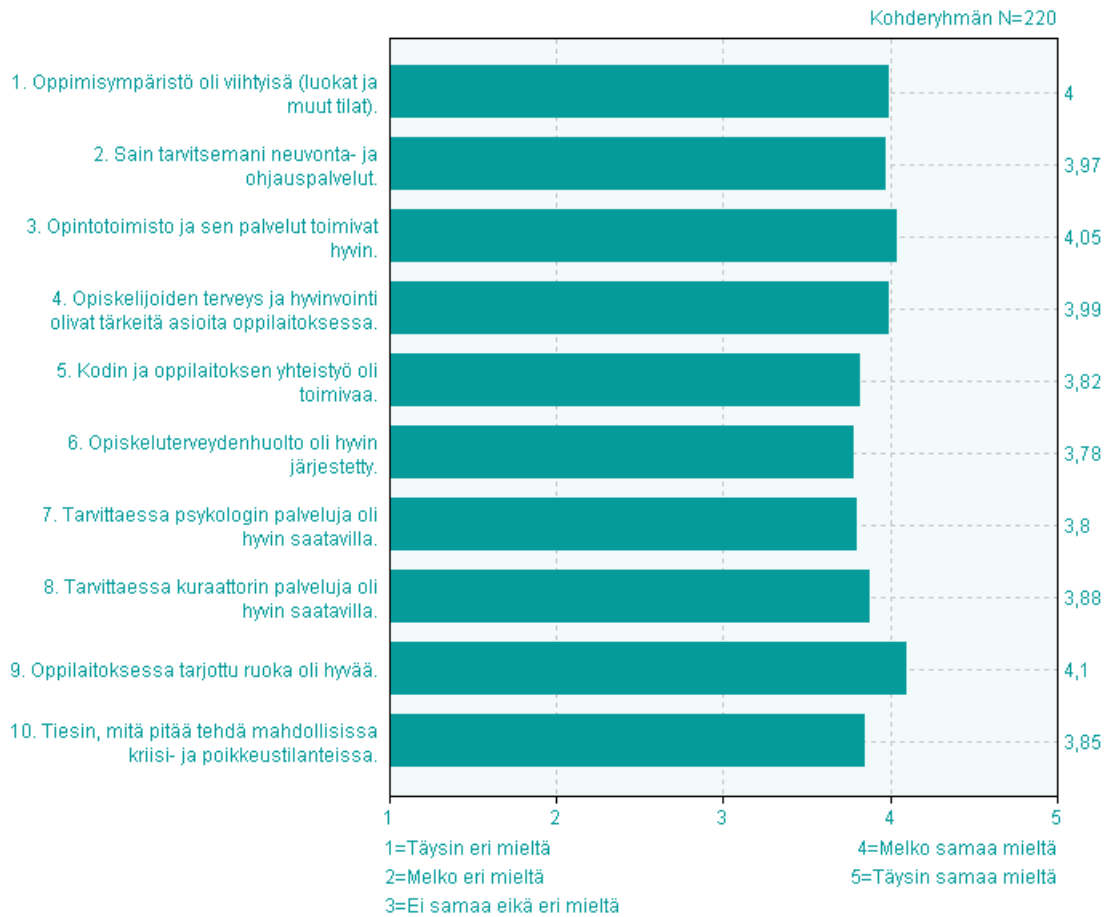
**Joku muu, mikä?**

Pidän välivuoden

**Joku muu opiskelupaikka, mikä?**

Tampereen koirahierojakoulu

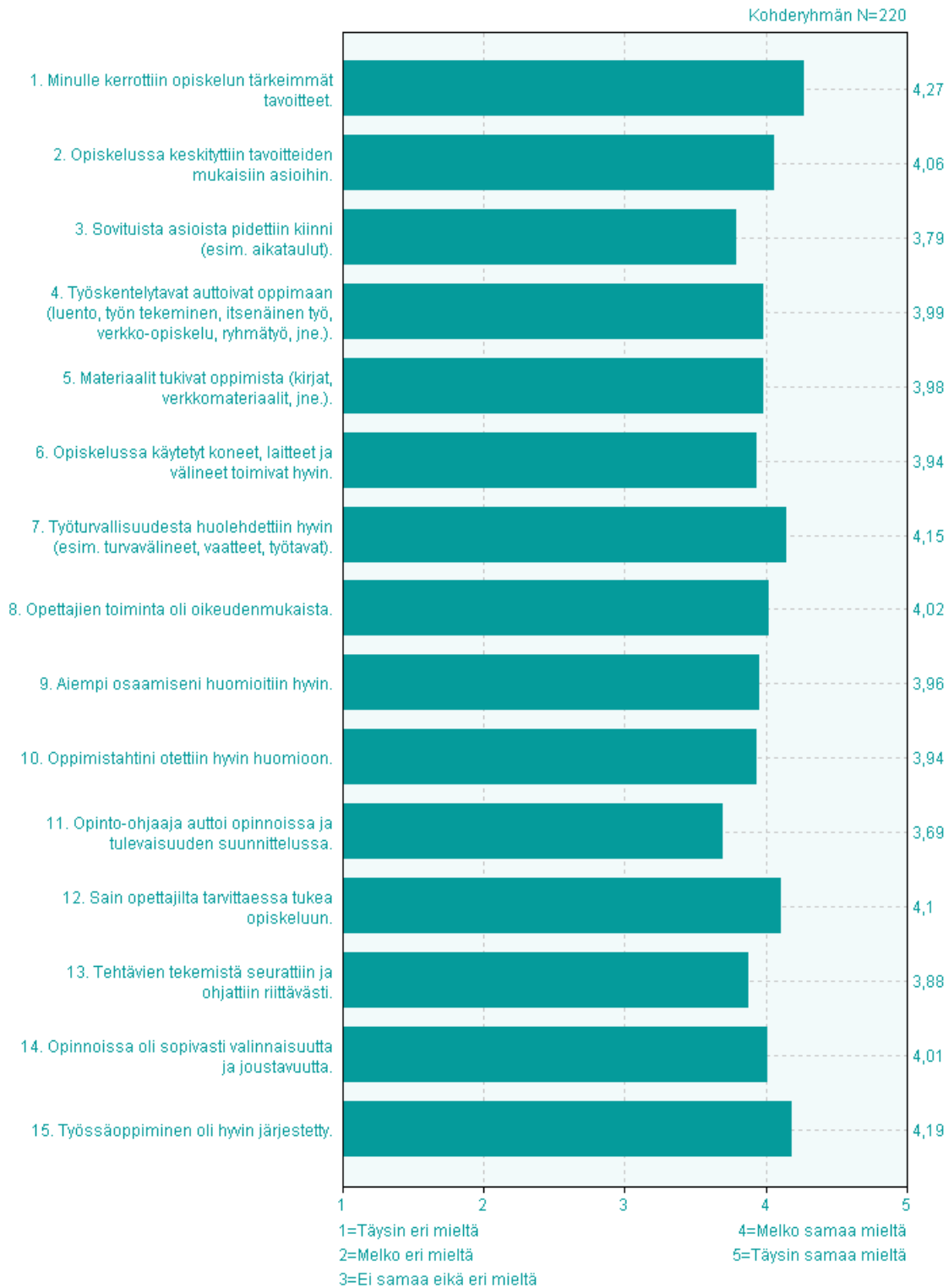
## II Oppilaitos ja opiskelijahuolto



## II Oppilaitos ja opiskelijahuolto

Arvioi asteikolla	Täysin eri mieltä	Melko eri mieltä	Ei samaa eikä eri mieltä	Melko samaa mieltä	Täysin samaa mieltä	ei vast.	ka	kh
1. Oppimisympäristö oli viihtyisä (luokat ja muut tilat).	<b>0,9%</b> n=2	<b>3,6%</b> n=8	<b>14,5%</b> n=32	<b>56,8%</b> n=125	<b>24,1%</b> n=53	n=2	<b>4,0</b>	<b>0,8</b>
2. Sain tarvitsemani neuvonta- ja ohjauspalvelut.	<b>0,9%</b> n=2	<b>4,1%</b> n=9	<b>16,4%</b> n=36	<b>54,1%</b> n=119	<b>24,5%</b> n=54	n=2	<b>4,0</b>	<b>0,8</b>
3. Opintotoimisto ja sen palvelut toimivat hyvin.	<b>0,9%</b> n=2	<b>4,1%</b> n=9	<b>18,6%</b> n=41	<b>42,5%</b> n=94	<b>33,9%</b> n=75	n=1	<b>4,0</b>	<b>0,9</b>
4. Opiskelijoiden terveys ja hyvinvointi olivat tärkeitä asioita oppilaitoksessa.	<b>0,5%</b> n=1	<b>7,2%</b> n=16	<b>18,6%</b> n=41	<b>40,3%</b> n=89	<b>33,5%</b> n=74	n=1	<b>4,0</b>	<b>0,9</b>
5. Kodin ja oppilaitoksen yhteistyö oli toimivaa.	<b>1,4%</b> n=3	<b>5,4%</b> n=12	<b>26,7%</b> n=59	<b>42,5%</b> n=94	<b>24,0%</b> n=53	n=1	<b>3,8</b>	<b>0,9</b>
6. Opiskeluterveydenhuolto oli hyvin järjestetty.	<b>2,7%</b> n=6	<b>8,6%</b> n=19	<b>21,3%</b> n=47	<b>43,0%</b> n=95	<b>24,4%</b> n=54	n=1	<b>3,8</b>	<b>1,0</b>
7. Tarvittaessa psykologin palveluja oli hyvin saatavilla.	<b>1,8%</b> n=4	<b>2,3%</b> n=5	<b>35,6%</b> n=78	<b>34,2%</b> n=75	<b>26,0%</b> n=57	n=3	<b>3,8</b>	<b>0,9</b>
8. Tarvittaessa kuraattorin palveluja oli hyvin saatavilla.	<b>1,4%</b> n=3	<b>2,3%</b> n=5	<b>32,1%</b> n=70	<b>35,8%</b> n=78	<b>28,4%</b> n=62	n=4	<b>3,9</b>	<b>0,9</b>
9. Oppilaitoksessa tarjottu ruoka oli hyvää.	<b>4,5%</b> n=10	<b>4,5%</b> n=10	<b>11,8%</b> n=26	<b>34,8%</b> n=77	<b>44,3%</b> n=98	n=1	<b>4,1</b>	<b>1,1</b>
10. Tiesin, mitä pitää tehdä mahdollisissa kriisi- ja poikkeustilanteissa.	<b>2,3%</b> n=5	<b>4,6%</b> n=10	<b>22,9%</b> n=50	<b>46,3%</b> n=101	<b>23,9%</b> n=52	n=4	<b>3,8</b>	<b>0,9</b>

### III Opetus, ohjaus ja opiskelu

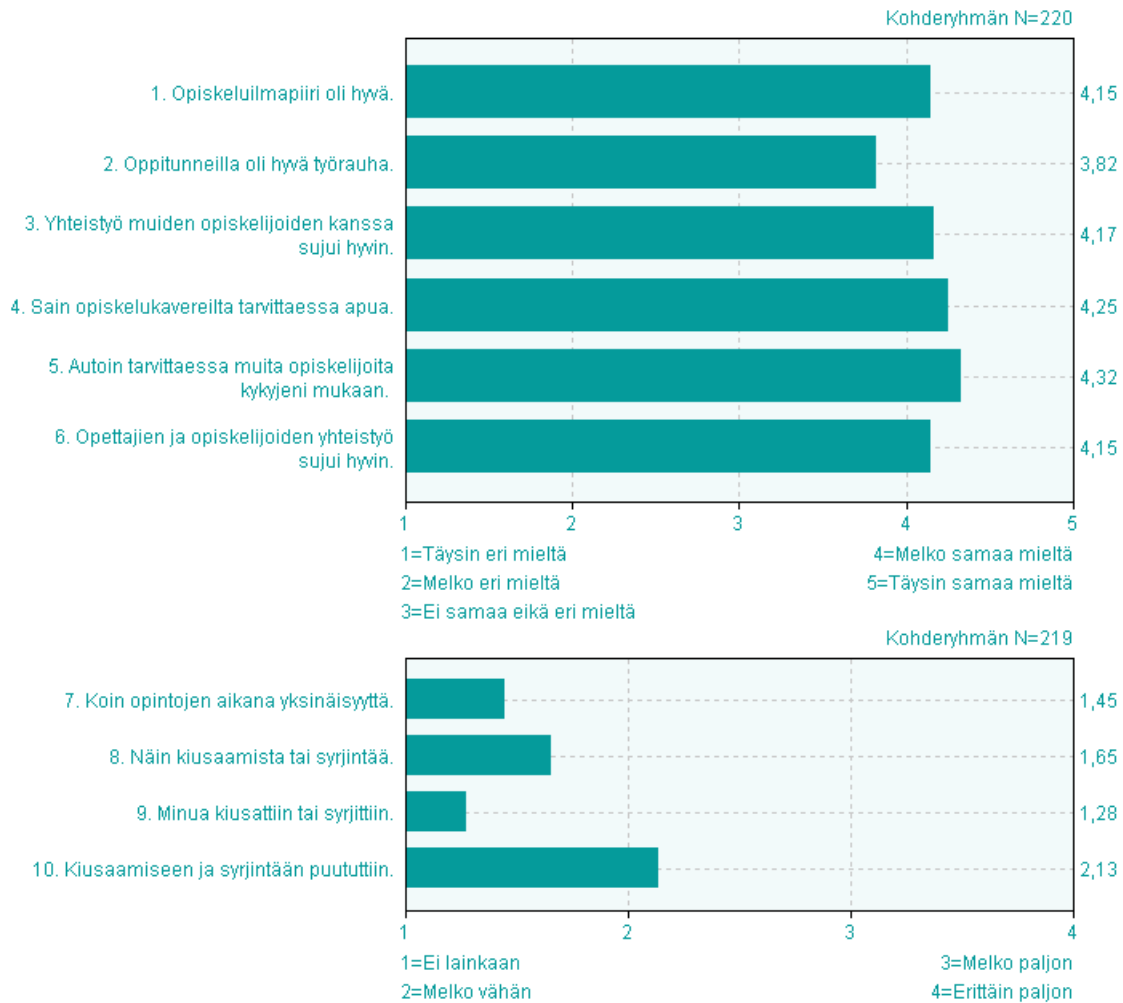


### III Opetus, ohjaus ja opiskelu

Arvioi asteikolla	Täysin eri mieltä	Melko eri mieltä	Ei samaa eikä eri mieltä	Melko samaa mieltä	Täysin samaa mieltä	ei vast.	ka	kh
1. Minulle kerrottiin opiskelun tärkeimmät tavoitteet.	0,9% n=2	1,8% n=4	11,4% n=25	41,4% n=91	44,5% n=98	n=2	4,3	0,8
2. Opiskelussa keskityttiin tavoitteiden mukaisiin asioihin.	1,4% n=3	4,1% n=9	12,3% n=27	51,4% n=113	30,9% n=68	n=2	4,1	0,8
3. Sovituista asioista pidettiin kiinni (esim. aikataulut).	4,1% n=9	6,4% n=14	19,6% n=43	46,1% n=101	23,7% n=52	n=3	3,8	1,0
4. Työskentelytavat auttoivat oppimaan (luento, työn tekeminen, itsenäinen työ, verkko-opiskelu, ryhmätyö, jne.).	1,8% n=4	5,0% n=11	14,7% n=32	49,5% n=108	28,9% n=63	n=4	4,0	0,9
5. Materiaalit tukivat oppimista (kirjat, verkkomateriaalit, jne.).	2,3% n=5	5,0% n=11	13,7% n=30	50,2% n=110	28,8% n=63	n=3	4,0	0,9
6. Opiskelussa käytetyt koneet, laitteet ja välineet toimivat hyvin.	2,7% n=6	5,0% n=11	15,5% n=34	49,3% n=108	27,4% n=60	n=3	3,9	0,9
7. Työturvallisuudesta huolehdittiin hyvin (esim. turvavälineet, vaatteet, työtavat).	0,9% n=2	1,4% n=3	16,0% n=35	45,7% n=100	36,1% n=79	n=3	4,1	0,8
8. Opettajien toiminta oli oikeudenmukaista.	1,4% n=3	6,8% n=15	15,5% n=34	40,9% n=90	35,5% n=78	n=2	4,0	1,0
9. Aiempi osaamiseni huomioitiin hyvin.	1,4% n=3	4,5% n=10	20,0% n=44	45,0% n=99	29,1% n=64	n=2	4,0	0,9
10. Oppimistahtini otettiin hyvin huomioon.	2,3% n=5	6,9% n=15	17,1% n=37	42,1% n=91	31,5% n=68	n=6	3,9	1,0
11. Opinto-ohjaaja auttoi opinnoissa ja tulevaisuuden suunnittelussa.	3,2% n=7	8,7% n=19	25,6% n=56	40,6% n=89	21,9% n=48	n=3	3,7	1,0
12. Sain opettajilta tarvittaessa tukea opiskeluun.	1,4% n=3	2,3% n=5	13,6% n=30	50,0% n=110	32,7% n=72	n=2	4,1	0,8
13. Tehtävien tekemistä seurattiin ja ohjattiin riittävästi.	2,3% n=5	5,9% n=13	17,4% n=38	50,2% n=110	24,2% n=53	n=3	3,9	0,9
14. Opinnoissa oli sopivasti valinnaisuutta ja joustavuutta.	1,4% n=3	5,9% n=13	14,5% n=32	46,4% n=102	31,8% n=70	n=2	4,0	0,9
15. Työssäoppiminen oli hyvin järjestetty.	2,8% n=6	3,2% n=7	10,1% n=22	40,4% n=88	43,6% n=95	n=4	4,2	0,9



#### IV Opiskeluilmapiiri, syrjintä, kiusaaminen

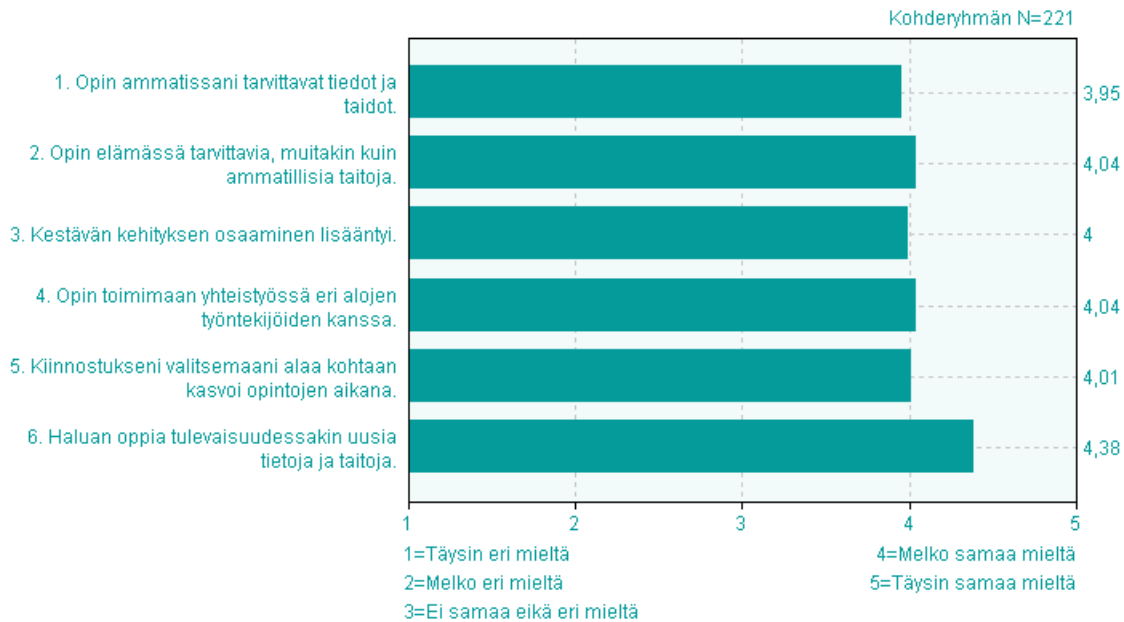


#### IV Opiskeluilmapiiri, syrjintä, kiusaaminen

Arvioi asteikolla	Täysin eri mieltä	Melko eri mieltä	Ei samaa eikä eri mieltä	Melko samaa mieltä	Täysin samaa mieltä	ei vast.	ka	kh
1. Opiskeluilmapiiri oli hyvä.	<b>0,9%</b> n=2	<b>5,0%</b> n=11	<b>10,9%</b> n=24	<b>45,0%</b> n=99	<b>38,2%</b> n=84	n=2	<b>4,1</b>	<b>0,9</b>
2. Oppitunneilla oli hyvä työrauha.	<b>4,1%</b> n=9	<b>5,5%</b> n=12	<b>18,3%</b> n=40	<b>48,6%</b> n=106	<b>23,4%</b> n=51	n=4	<b>3,8</b>	<b>1,0</b>
3. Yhteistyö muiden opiskelijoiden kanssa sujui hyvin.	<b>0,5%</b> n=1	<b>3,2%</b> n=7	<b>15,6%</b> n=34	<b>40,4%</b> n=88	<b>40,4%</b> n=88	n=4	<b>4,2</b>	<b>0,8</b>
4. Sain opiskelukavereilta tarvittaessa apua.	<b>1,4%</b> n=3	<b>0,5%</b> n=1	<b>12,3%</b> n=27	<b>43,4%</b> n=95	<b>42,5%</b> n=93	n=3	<b>4,3</b>	<b>0,8</b>
5. Autoin tarvittaessa muita opiskelijoita kykyjeni mukaan.	<b>0,9%</b> n=2	<b>1,4%</b> n=3	<b>11,0%</b> n=24	<b>37,9%</b> n=83	<b>48,9%</b> n=107	n=3	<b>4,3</b>	<b>0,8</b>
6. Opettajien ja opiskelijoiden yhteistyö sujui hyvin.	<b>0,9%</b> n=2	<b>0,9%</b> n=2	<b>15,5%</b> n=34	<b>47,9%</b> n=105	<b>34,7%</b> n=76	n=3	<b>4,1</b>	<b>0,8</b>

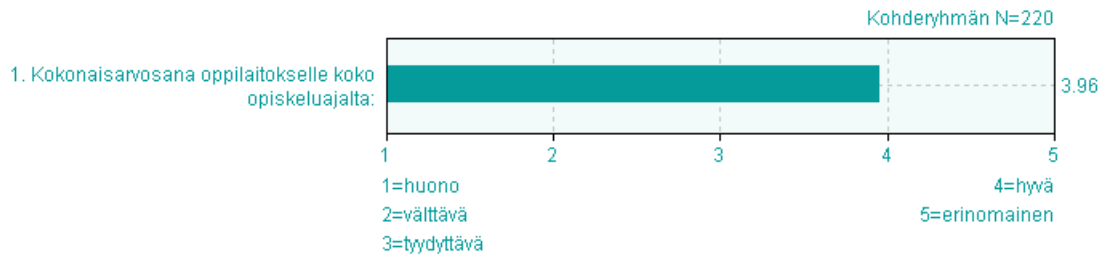
Arvioi asteikolla	Ei lainkaan	Melko vähän	Melko paljon	Erittäin paljon	ei vast.	ka	kh
7. Koin opintojen aikana yksinäisyyttä.	<b>67,1%</b> n=147	<b>24,2%</b> n=53	<b>5,5%</b> n=12	<b>3,2%</b> n=7	n=3	<b>1,4</b>	<b>0,7</b>
8. Näin kiusaamista tai syrjintää.	<b>47,9%</b> n=105	<b>41,1%</b> n=90	<b>8,7%</b> n=19	<b>2,3%</b> n=5	n=3	<b>1,7</b>	<b>0,7</b>
9. Minua kiusattiin tai syrjittiin.	<b>80,6%</b> n=175	<b>13,8%</b> n=30	<b>2,8%</b> n=6	<b>2,8%</b> n=6	n=5	<b>1,3</b>	<b>0,7</b>
10. Kiusaamiseen ja syrjintään puututtiin.	<b>38,1%</b> n=82	<b>22,8%</b> n=49	<b>26,5%</b> n=57	<b>12,6%</b> n=27	n=7	<b>2,1</b>	<b>1,1</b>

## V Oppiminen ja tulevaisuus



Arvioi asteikolla	Täysin eri mieltä	Melko eri mieltä	Ei samaa eikä eri mieltä	Melko samaa mieltä	Täysin samaa mieltä	ei vast.	ka	kh
1. Opin ammatissani tarvittavat tiedot ja taidot.	1,4% n=3	6,3% n=14	10,9% n=24	58,4% n=129	23,1% n=51	n=1	4,0	0,8
2. Opin elämässä tarvittavia, muitakin kuin ammatillisia taitoja.	0,0% n=0	6,4% n=14	12,7% n=28	51,4% n=113	29,5% n=65	n=2	4,0	0,8
3. Kestävän kehityksen osaaminen lisääntyi.	0,9% n=2	2,3% n=5	17,3% n=38	55,5% n=122	24,1% n=53	n=2	4,0	0,8
4. Opin toimimaan yhteistyössä eri alojen työntekijöiden kanssa.	0,9% n=2	2,8% n=6	16,5% n=36	50,9% n=111	28,9% n=63	n=4	4,0	0,8
5. Kiinnostukseni valitsemaani alaa kohtaan kasvoi opintojen aikana.	1,8% n=4	4,1% n=9	20,0% n=44	39,5% n=87	34,5% n=76	n=2	4,0	0,9
6. Haluan oppia tulevaisuudessakin uusia tietoja ja taitoja.	0,9% n=2	0,9% n=2	8,2% n=18	39,1% n=86	50,9% n=112	n=2	4,4	0,8

## VI Kokonaisarvio



### 1. Kokonaisarvosana oppilaitokselle koko opiskeluajalta:

	n	%
huono	1	0%
välttävä	13	6%
tydyttävä	27	12%
hyvä	132	59%
erinomainen	47	21%
<b>yhteenveto</b>	<b>ka:4,0</b>	<b>kh:0,8</b>