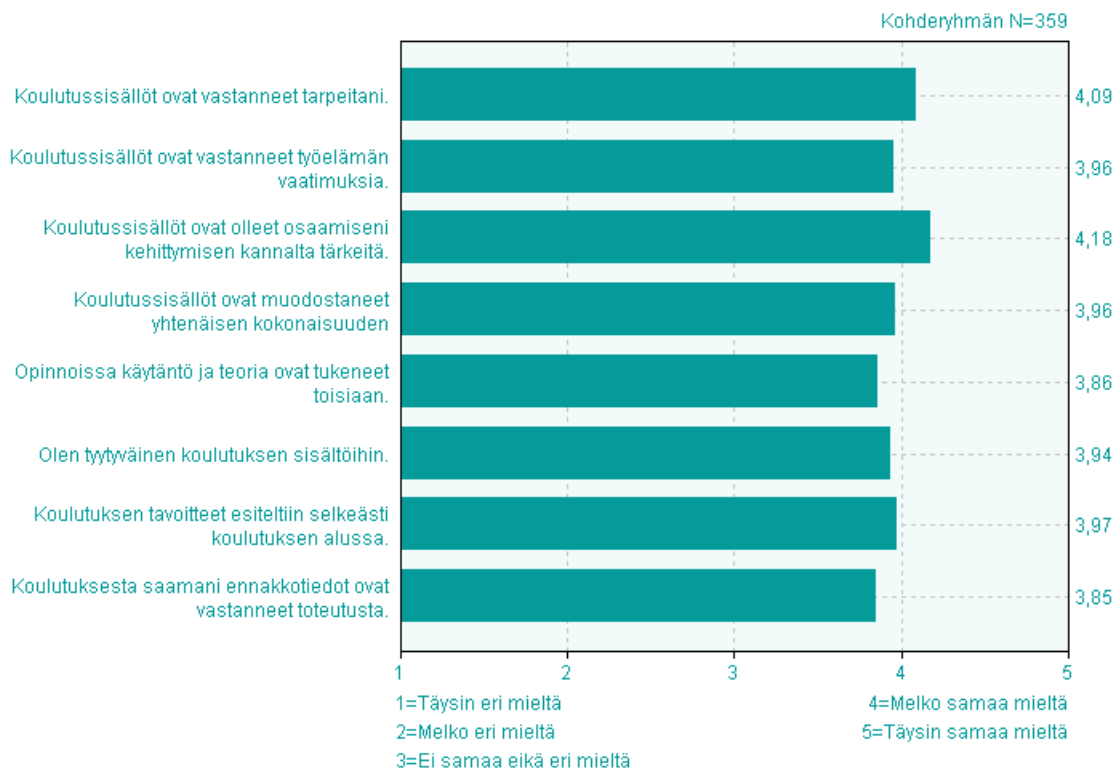


## Pohjoisen Keski-Suomen ammattiopisto

### AIKUISKOULUTUKSEN LAATU- JA VAIKUTTAVUUS, OPISKELIJAPALAUTE 2016

Vastausprosentti: 50 %

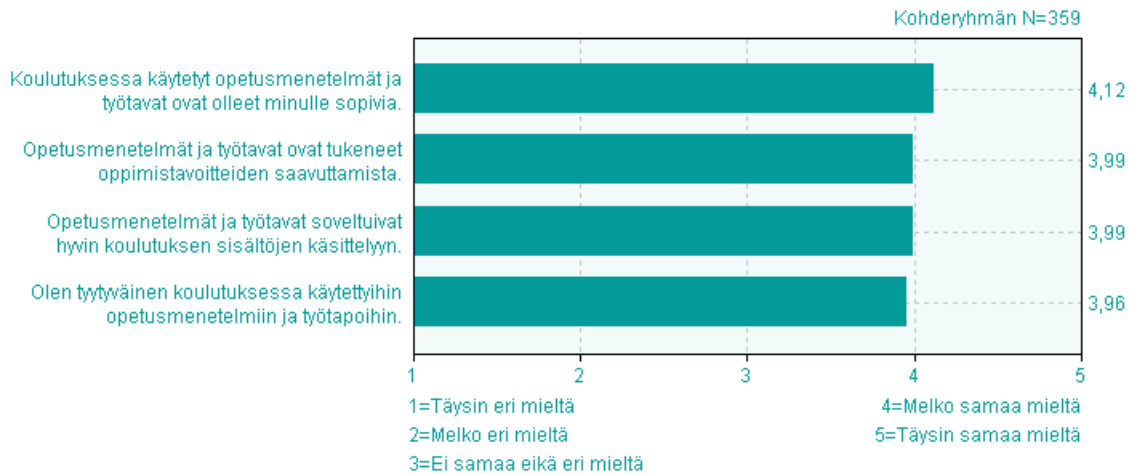
#### 1. Koulutuksen sisällöt ja tavoitteet



## 1. Koulutuksen sisällöt ja tavoitteet

Arvioi asteikolla	Täysin eri mieltä	Melko eri mieltä	Ei samaa eikä eri mieltä	Melko samaa mieltä	Täysin samaa mieltä	ei vast.	ka	kh
Koulutussisällöt ovat vastanneet tarpeitani.	<b>0,3%</b> n=1	<b>6,4%</b> n=23	<b>6,7%</b> n=24	<b>57,7%</b> n=207	<b>29,0%</b> n=104	n=0	<b>4,1</b>	<b>0,8</b>
Koulutussisällöt ovat vastanneet työelämän vaatimuksia.	<b>0,0%</b> n=0	<b>7,5%</b> n=27	<b>13,1%</b> n=47	<b>55,4%</b> n=199	<b>24,0%</b> n=86	n=0	<b>4,0</b>	<b>0,8</b>
Koulutussisällöt ovat olleet osaamiseni kehittymisen kannalta tärkeitä.	<b>0,3%</b> n=1	<b>5,0%</b> n=18	<b>10,9%</b> n=39	<b>44,1%</b> n=158	<b>39,7%</b> n=142	n=1	<b>4,2</b>	<b>0,8</b>
Koulutussisällöt ovat muodostaneet yhtenäisen kokonaisuuden	<b>1,7%</b> n=6	<b>5,9%</b> n=21	<b>15,4%</b> n=55	<b>48,7%</b> n=174	<b>28,3%</b> n=101	n=2	<b>4,0</b>	<b>0,9</b>
Opinnoissa käytäntö ja teoria ovat tukeneet toisiaan.	<b>0,8%</b> n=3	<b>8,7%</b> n=31	<b>17,6%</b> n=63	<b>49,0%</b> n=175	<b>23,8%</b> n=85	n=2	<b>3,9</b>	<b>0,9</b>
Olen tyytyväinen koulutuksen sisältöihin.	<b>2,0%</b> n=7	<b>7,5%</b> n=27	<b>15,1%</b> n=54	<b>45,5%</b> n=163	<b>29,9%</b> n=107	n=1	<b>3,9</b>	<b>1,0</b>
Koulutuksen tavoitteet esiteltiin selkeästi koulutuksen alussa.	<b>1,1%</b> n=4	<b>9,5%</b> n=34	<b>16,2%</b> n=58	<b>37,4%</b> n=134	<b>35,8%</b> n=128	n=1	<b>4,0</b>	<b>1,0</b>
Koulutuksesta saamani ennakkotiedot ovat vastanneet toteutusta.	<b>2,2%</b> n=8	<b>10,0%</b> n=36	<b>16,4%</b> n=59	<b>43,5%</b> n=156	<b>27,9%</b> n=100	n=0	<b>3,8</b>	<b>1,0</b>

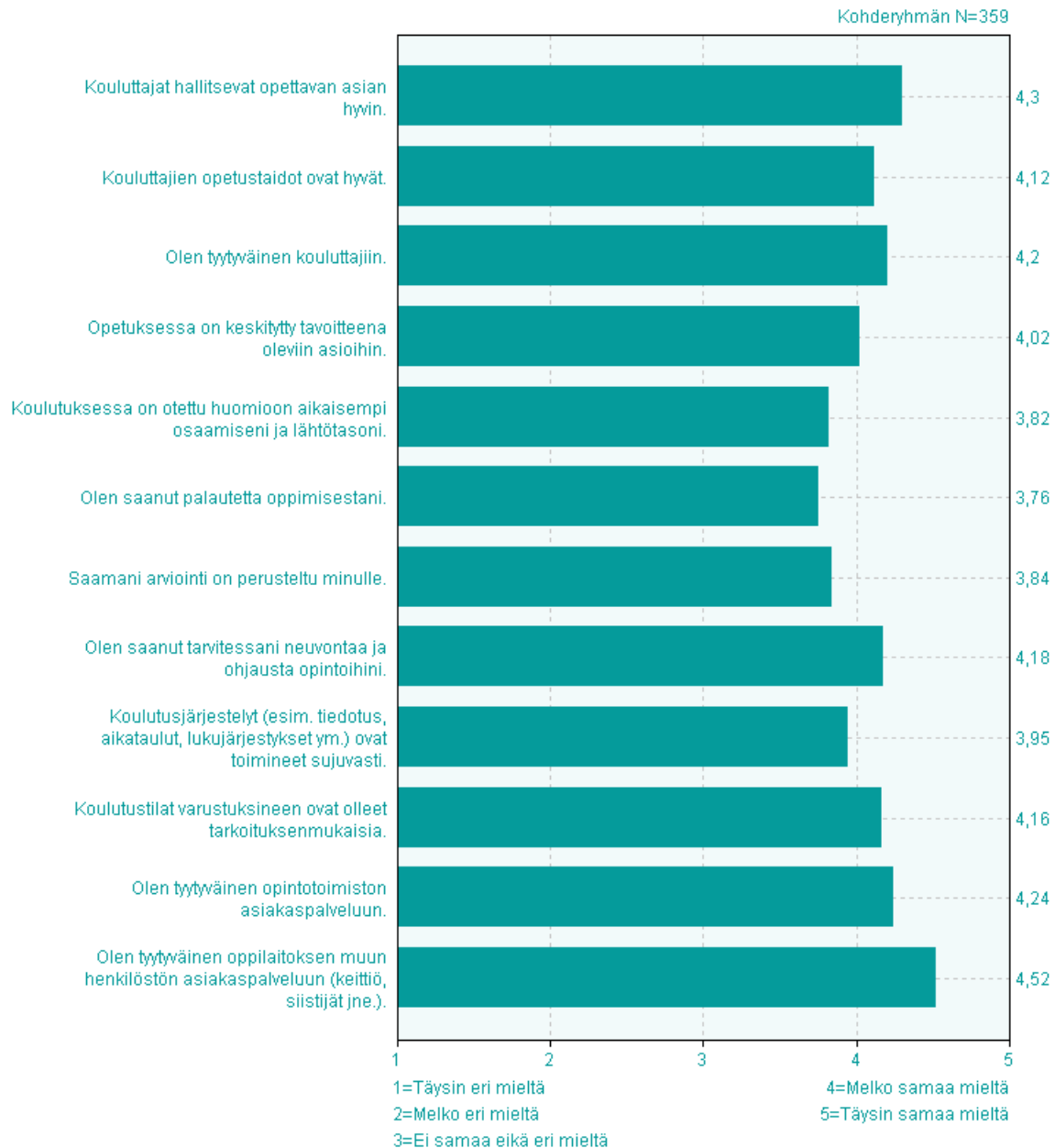
## 2. Opetusmenetelmät ja työtavat



## 2. Opetusmenetelmät ja työtavat

Arvioi asteikolla	Täysin eri mieltä	Melko eri mieltä	Ei samaa eikä eri mieltä	Melko samaa mieltä	Täysin samaa mieltä	ei vast.	ka	kh
Koulutuksessa käytetyt opetusmenetelmät ja työtavat ovat olleet minulle sopivia.	1,1% n=4	6,4% n=23	7,0% n=25	50,7% n=182	34,8% n=125	n=0	4,1	0,9
Opetusmenetelmät ja työtavat ovat tukeneet oppimistavoitteiden saavuttamista.	1,4% n=5	7,0% n=25	12,8% n=46	48,7% n=175	30,1% n=108	n=0	4,0	0,9
Opetusmenetelmät ja työtavat soveltuivat hyvin koulutuksen sisältöjen käsittelyyn.	0,8% n=3	7,3% n=26	13,4% n=48	48,6% n=174	29,9% n=107	n=1	4,0	0,9
Olen tyytyväinen koulutuksessa käytettyihin opetusmenetelmiin ja työtapoihin.	2,2% n=8	7,8% n=28	14,2% n=51	43,6% n=156	32,1% n=115	n=1	4,0	1,0

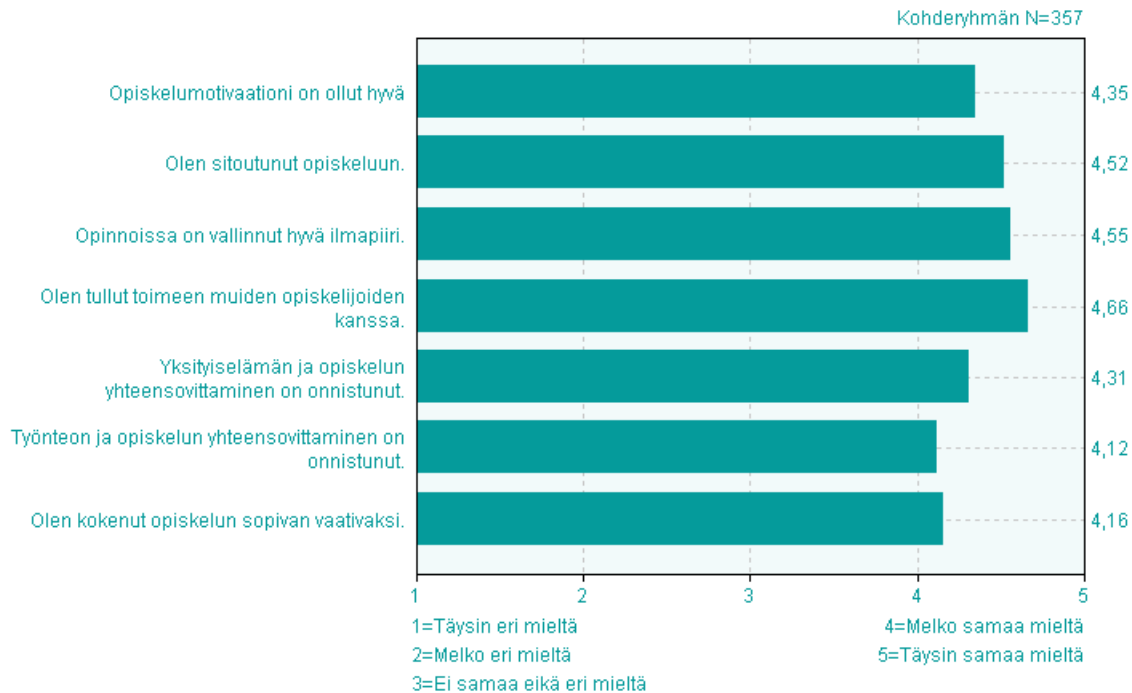
### 3. Kouluttajat, opetus ja ohjaus



### 3. Kouluttajat, opetus ja ohjaus

Arvioi asteikolla	Täysin eri mieltä	Melko eri mieltä	Ei samaa eikä eri mieltä	Melko samaa mieltä	Täysin samaa mieltä	ei vast.	ka	kh
Kouluttajat hallitsevat opettavan asian hyvin.	<b>0,8%</b> n=3	<b>3,9%</b> n=14	<b>7,8%</b> n=28	<b>39,8%</b> n=143	<b>47,6%</b> n=171	n=0	<b>4,3</b>	<b>0,8</b>
Kouluttajien opetustaidot ovat hyvät.	<b>1,7%</b> n=6	<b>5,6%</b> n=20	<b>11,1%</b> n=40	<b>42,6%</b> n=153	<b>39,0%</b> n=140	n=0	<b>4,1</b>	<b>0,9</b>
Olen tyytyväinen kouluttajiin.	<b>0,6%</b> n=2	<b>6,4%</b> n=23	<b>9,5%</b> n=34	<b>39,6%</b> n=142	<b>44,0%</b> n=158	n=0	<b>4,2</b>	<b>0,9</b>
Opetuksessa on keskitytty tavoitteena oleviin asioihin.	<b>1,4%</b> n=5	<b>6,7%</b> n=24	<b>13,7%</b> n=49	<b>45,1%</b> n=161	<b>33,1%</b> n=118	n=2	<b>4,0</b>	<b>0,9</b>
Koulutuksessa on otettu huomioon aikaisempi osaamiseni ja lähtötasoni.	<b>3,1%</b> n=11	<b>8,9%</b> n=32	<b>20,1%</b> n=72	<b>38,3%</b> n=137	<b>29,6%</b> n=106	n=1	<b>3,8</b>	<b>1,1</b>
Olen saanut palautetta oppimisestani.	<b>3,1%</b> n=11	<b>10,1%</b> n=36	<b>21,2%</b> n=76	<b>39,4%</b> n=141	<b>26,3%</b> n=94	n=1	<b>3,8</b>	<b>1,0</b>
Saamani arviointi on perusteltu minulle.	<b>2,2%</b> n=8	<b>10,1%</b> n=36	<b>19,7%</b> n=70	<b>37,4%</b> n=133	<b>30,6%</b> n=109	n=3	<b>3,8</b>	<b>1,0</b>
Olen saanut tarvitessani neuvontaa ja ohjausta opintoihini.	<b>0,8%</b> n=3	<b>4,7%</b> n=17	<b>10,9%</b> n=39	<b>43,0%</b> n=154	<b>40,5%</b> n=145	n=1	<b>4,2</b>	<b>0,9</b>
Koulutusjärjestelyt (esim. tiedotus, aikataulut, lukujärjestykset ym.) ovat toimineet sujuvasti.	<b>3,1%</b> n=11	<b>10,0%</b> n=36	<b>11,7%</b> n=42	<b>39,6%</b> n=142	<b>35,7%</b> n=128	n=0	<b>3,9</b>	<b>1,1</b>
Koulustilat varustuksineen ovat olleet tarkoituksenmukaisia.	<b>1,7%</b> n=6	<b>5,3%</b> n=19	<b>8,9%</b> n=32	<b>43,2%</b> n=155	<b>40,9%</b> n=147	n=0	<b>4,2</b>	<b>0,9</b>
Olen tyytyväinen opintotoimiston asiakaspalveluun.	<b>0,3%</b> n=1	<b>0,3%</b> n=1	<b>19,7%</b> n=70	<b>34,8%</b> n=124	<b>44,9%</b> n=160	n=3	<b>4,2</b>	<b>0,8</b>
Olen tyytyväinen oppilaitoksen muun henkilöstön asiakaspalveluun (keittiö, siistijät jne.).	<b>0,3%</b> n=1	<b>0,3%</b> n=1	<b>7,0%</b> n=25	<b>32,3%</b> n=116	<b>60,2%</b> n=216	n=0	<b>4,5</b>	<b>0,7</b>

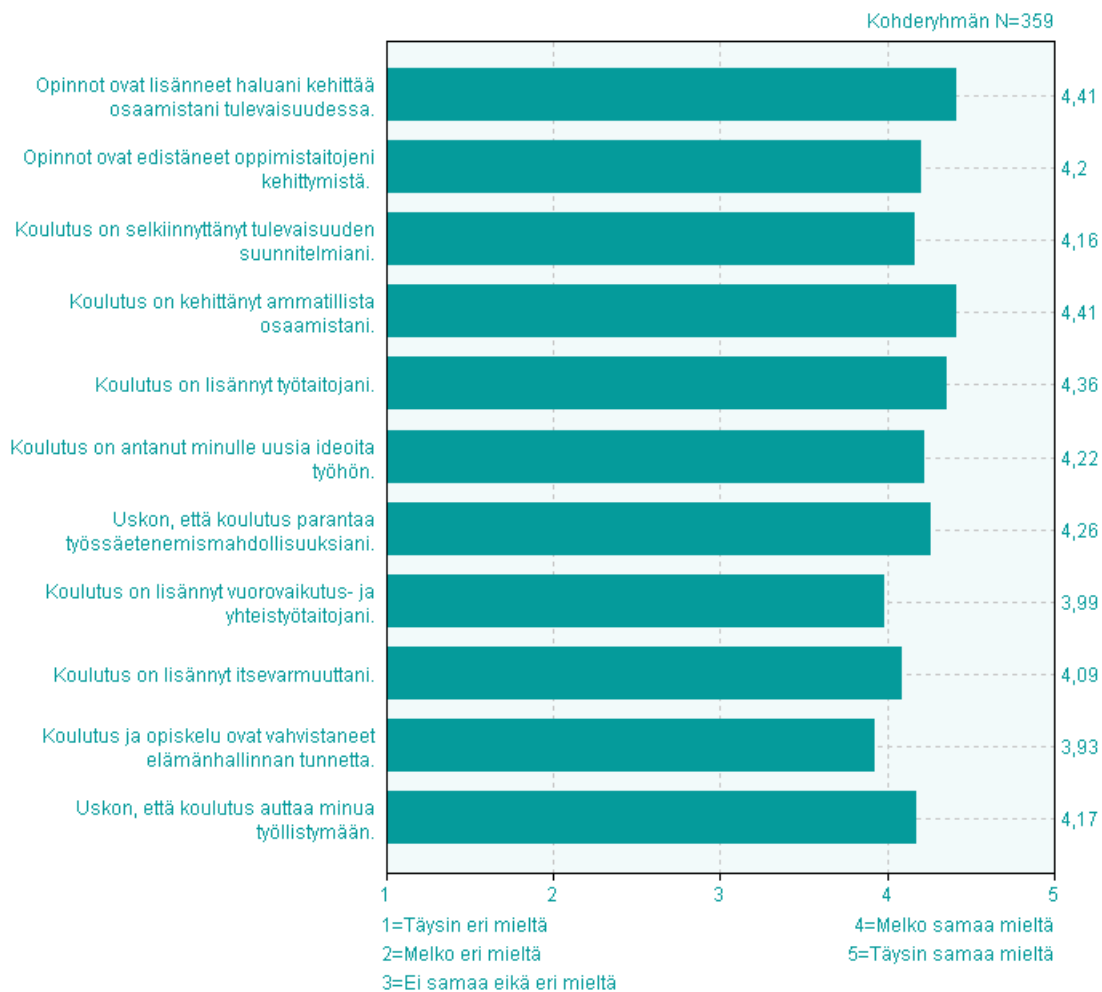
## 4. Opintojen sujuminen



## 4. Opintojen sujuminen

Arvioi asteikolla	Täysin eri mieltä	Melko eri mieltä	Ei samaa eikä eri mieltä	Melko samaa mieltä	Täysin samaa mieltä	ei vast.	ka	kh
Opiskelumotivaationi on ollut hyvä	0,6% n=2	3,1% n=11	7,0% n=25	39,5% n=141	49,9% n=178	n=2	4,4	0,8
Olen sitoutunut opiskeluun.	0,6% n=2	0,8% n=3	5,3% n=19	33,0% n=118	60,3% n=216	n=1	4,5	0,7
Opinnoissa on vallinnut hyvä ilmapiiri.	0,3% n=1	2,0% n=7	4,2% n=15	29,0% n=103	64,5% n=229	n=4	4,6	0,7
Olen tullut toimeen muiden opiskelijoiden kanssa.	0,3% n=1	1,4% n=5	3,4% n=12	21,9% n=78	73,0% n=260	n=3	4,7	0,6
Yksityiselämän ja opiskelun yhteensovittaminen on onnistunut.	0,8% n=3	5,4% n=19	7,1% n=25	35,1% n=124	51,6% n=182	n=6	4,3	0,9
Työnteon ja opiskelun yhteensovittaminen on onnistunut.	1,7% n=6	4,0% n=14	19,3% n=68	30,4% n=107	44,6% n=157	n=7	4,1	1,0
Olen kokenut opiskelun sopivan vaativaksi.	0,8% n=3	5,6% n=20	13,4% n=48	37,0% n=132	43,1% n=154	n=2	4,2	0,9

## 5. Koulutuksen ja opintojen vaikutukset



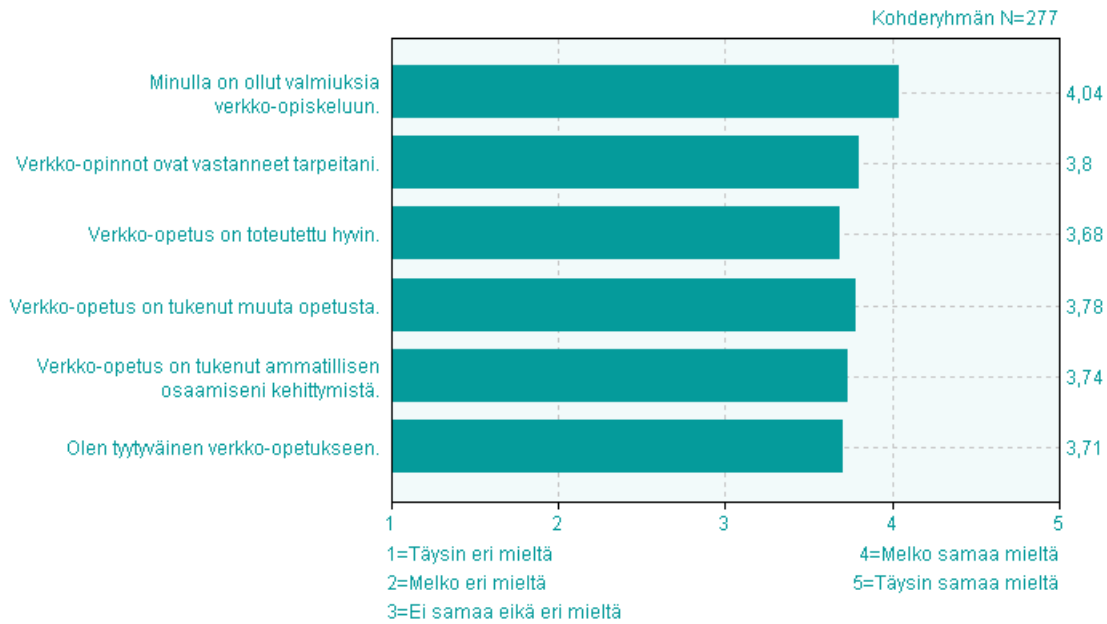
## 5. Koulutuksen ja opintojen vaikutukset

Arvioi asteikolla	Täysin eri mieltä	Melko eri mieltä	Ei samaa eikä eri mieltä	Melko samaa mieltä	Täysin samaa mieltä	ei vast.	ka	kh
Opinnot ovat lisänneet haluani kehittää osaamistani tulevaisuudessa.	0,3% n=1	1,1% n=4	7,8% n=28	38,7% n=139	52,1% n=187	n=0	4,4	0,7
Opinnot ovat edistäneet oppimistaitojeni kehittymistä.	1,1% n=4	3,6% n=13	10,9% n=39	42,6% n=152	41,7% n=149	n=2	4,2	0,9
Koulutus on selkiinnyttänyt tulevaisuuden suunnitelmiani.	0,8% n=3	2,8% n=10	18,4% n=66	34,9% n=125	43,0% n=154	n=1	4,2	0,9
Koulutus on kehittänyt ammatillista osaamistani.	0,3% n=1	1,7% n=6	7,6% n=27	37,3% n=133	53,2% n=190	n=2	4,4	0,7
Koulutus on lisännyt tötaitojani.	0,3% n=1	3,6% n=13	6,4% n=23	39,1% n=140	50,6% n=181	n=1	4,4	0,8
Koulutus on antanut minulle uusia ideoita työhön.	0,8% n=3	2,2% n=8	12,0% n=43	43,4% n=155	41,5% n=148	n=2	4,2	0,8
Uskon, että koulutus parantaa työssäetenemismahdollisuuksiani.	1,4% n=5	3,4% n=12	13,4% n=48	31,6% n=113	50,3% n=180	n=1	4,3	0,9
Koulutus on lisännyt vuorovaikutus- ja yhteistyötaitojani.	1,4% n=5	5,3% n=19	20,5% n=73	38,8% n=138	34,0% n=121	n=3	4,0	0,9
Koulutus on lisännyt itsevarmuuttani.	1,7% n=6	3,9% n=14	16,2% n=58	39,9% n=143	38,3% n=137	n=1	4,1	0,9
Koulutus ja opiskelu ovat vahvistaneet elämänhallinnan tunnetta.	1,4% n=5	5,9% n=21	22,4% n=80	39,2% n=140	31,1% n=111	n=2	3,9	0,9
Uskon, että koulutus auttaa minua työllistymään.	2,0% n=7	2,8% n=10	15,2% n=54	36,1% n=128	43,9% n=156	n=4	4,2	0,9

Tämän hetkisen kokemuksesi valossa, suosittelisitko suorittamaasi koulutusta muille?	n	%
Kyllä	271	76%
Ehkä	69	19%
En	18	5%



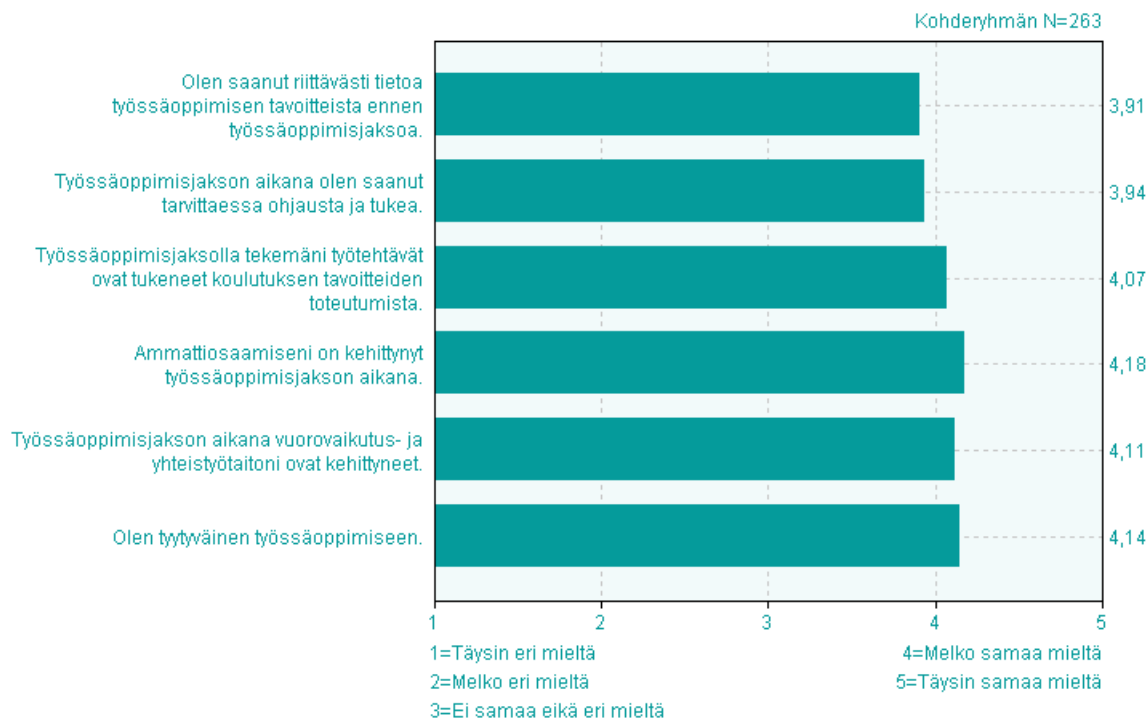
## 6. Verkko-opetus



## 6. Verkko-opetus

Arvioi asteikolla	Täysin eri mieltä	Melko eri mieltä	Ei samaa eikä eri mieltä	Melko samaa mieltä	Täysin samaa mieltä	ei vast.	ka	kh
Minulla on ollut valmiuksia verkko-opiskeluun.	2,2% n=6	6,1% n=17	14,8% n=41	39,0% n=108	37,9% n=105	n=82	4,0	1,0
Verkko-opinnot ovat vastanneet tarpeitani.	1,5% n=4	7,3% n=20	24,7% n=68	42,5% n=117	24,0% n=66	n=84	3,8	0,9
Verkko-opetus on toteutettu hyvin.	3,6% n=10	6,5% n=18	27,3% n=75	42,9% n=118	19,6% n=54	n=84	3,7	1,0
Verkko-opetus on tukenut muuta opetusta.	1,5% n=4	5,8% n=16	27,4% n=75	43,8% n=120	21,5% n=59	n=85	3,8	0,9
Verkko-opetus on tukenut ammatillisen osaamiseni kehittymistä.	2,2% n=6	6,3% n=17	27,9% n=76	43,0% n=117	20,6% n=56	n=87	3,7	0,9
Olen tyytyväinen verkko-opetukseen.	2,5% n=7	8,7% n=24	26,5% n=73	40,0% n=110	22,2% n=61	n=84	3,7	1,0

## 7. Työssäoppiminen



## 7. Työssäoppiminen

Arvioi asteikolla	Täysin eri mieltä	Melko eri mieltä	Ei samaa eikä eri mieltä	Melko samaa mieltä	Täysin samaa mieltä	ei vast.	ka	kh
Olen saanut riittävästi tietoa työssäoppimisen tavoitteista ennen työssäoppimisjaksoa.	1,1% n=3	6,1% n=16	23,2% n=61	39,9% n=105	29,7% n=78	n=96	3,9	0,9
Työssäoppimisjakson aikana olen saanut tarvittaessa ohjausta ja tukea.	2,3% n=6	3,5% n=9	24,4% n=63	37,6% n=97	32,2% n=83	n=101	3,9	1,0
Työssäoppimisjaksolla tekemäni työtehtävät ovat tukeneet koulutuksen tavoitteiden toteutumista.	1,6% n=4	3,1% n=8	20,6% n=53	36,2% n=93	38,5% n=99	n=102	4,1	0,9
Ammattiosaamiseni on kehittynyt työssäoppimisjakson aikana.	1,2% n=3	2,3% n=6	20,2% n=52	30,2% n=78	46,1% n=119	n=101	4,2	0,9
Työssäoppimisjakson aikana vuorovaikutus- ja yhteistyötaitoni ovat kehittyneet.	1,9% n=5	2,3% n=6	20,2% n=52	33,5% n=86	42,0% n=108	n=102	4,1	0,9
Olen tyytyväinen työssäoppimiseen.	1,9% n=5	3,5% n=9	19,0% n=49	29,5% n=76	46,1% n=119	n=101	4,1	1,0